

Namigi za ugotavljanje velikosti prstanov:

- Izmerite obseg prsta pri topli temperaturi in ob koncu dneva.
- Če je vaš členek bistveno večji od obsega vašega prsta, uporabite metodo B spodaj, vendar pri njej izmerite obseg prsta pri dlani, kjer nosite prstan, in obseg členska ter izberite vmesno velikost.

Namigi pri kupovanju prstana za druge:

- Vprašajte sorodnike ali prijatelje obdarovanca za številko prstana.
- Izposodite si prstan vašega obdarovanca in uporabite metodo A spodaj (pazite, da si izposodite prstan, ki ustreza prstu, na katerem naj bi bil nošen – prstanec, sredinec ...).

Drugi namigi in informacije:

- Ko ugotavljate številko prstana, še posebej, če je model širši, zaradi udobja raje izberite večjo številko.
- Številke prstanov ustrezajo slovenskim standardom.
- Povprečna številka ženskega prstana je približno 52. Povprečna številka moškega prstana je približno 62.
- Številka prstana na roki, s katero pišete, je za približno pol številke večja.

Najprej natisnite ta dokument. Pred tiskanjem preverite velikost slike, tiskalnik mora namreč natisniti dejansko velikost 1:1, in ne velikosti prilagojene tiskalniku.

METODA A




















Izmerite prstan, ki ustreza vam ali tistemu, ki mu je namenjen. Pazite, da se zunanji črti kroga na listu prilega notranji obok prstana. Če ste med dvema številka, izberite večjo.



METODA B

Izmerite svoj prst in primerjajte s spodnjo lestvico:

1. Vzemite kos neraztegljive vrvice dolge približno 15 centimetrov.
2. Ovijte vrvico oz. trak okoli prsta pri dlani, vendar ne pretesno.
3. Uporabite pisalo za označitev stičišča kroga vrvice okoli prsta.
4. Primerjajte dolžino vrvice ali traku z dolžinami črt v spodnji lestvici, da določite svojo velikost prstana. Če ste med dvema številka, izberite večjo.

| | |
|-------------|---|
| velikost 50 |  |
| velikost 51 |  |
| velikost 52 |  |
| velikost 53 |  |
| velikost 54 |  |
| velikost 55 |  |
| velikost 56 |  |
| velikost 57 |  |
| velikost 58 |  |
| velikost 59 |  |
| velikost 60 |  |
| velikost 61 |  |
| velikost 62 |  |
| velikost 63 |  |
| velikost 64 |  |
| velikost 65 |  |
| velikost 66 |  |
| velikost 67 |  |
| velikost 68 |  |